



SVĚT
WEBDISPEČINKU

12/2021

OBSAH ČÍSLA

Symbol šipky	3
Autopůjčovna 2.0	4
WD Fleet seznam změn verze 1.3.2	5
PF 2022	10
UPOZORNĚNÍ – Veškerá školení stále probíhají online	11
Školení klientů	12
Závěr	13



Redakce
Adresa redakce:
Princip a.s.
Hvězdova 1689/ 2a
140 00 Praha 4 – Nusle

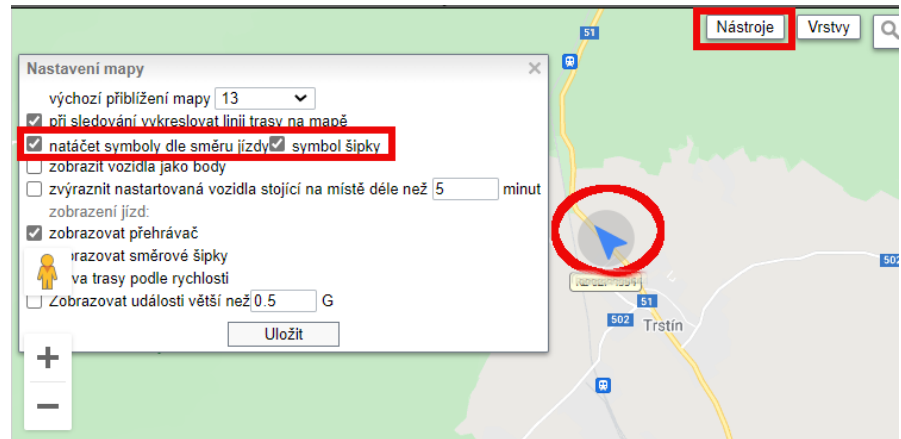
Redakční email:
webdispecink.tlm@eurowag.com

NOVINKA – Symbol šipky

Nyní si můžete nastavit v mapě symbol šipky místo symbolu vozidla.

Nástroje/Nastavení mapy

Šipka se bude pohybovat v mapě dle směru jízdy.



NOVINKA – Autopůjčovna 2.0

Do potvrzujících emailů (schválení/zrušení rezervace) byl přidán čas, datum a RZ vozu.


Dále byl rozšířen combobox pro výběr vozidla u zadávání nové rezervace o krátký popis vozidla

(text se bere z nastavení vozidla - krátký popis)

a přidána možnost změnit vozidlo při schvalování zápůjčky.

Pokud správce změní vozidlo u rezervace, uživateli přijde informační email o změně vozidla z RZ na RZ.

Hi Software Development s.r.o.



NOVÁ REZERVACE

Vyberte vozidlo

- 6AX 1980 Skoda Auto AS Octavia. Skoda silver
- 6MX 1555 Skoda Auto AS Karoq.
- 7AT 3382 Skoda Octavia. Krátký popis vozidla

26.10.2021 16:00

Cíl

Vyberte cíl osty

Q Vyhledat možné spojizoty

POKRAČOVAT V REZERVACI

7AT 3382 Škoda

23.10.2021 08:00

Změna vozidla u objednávky číslo 2021-000009

- 7AT 3382 Škoda Octavia, dvestosedesatuuu
- 6AX 1980 Skoda Auto AS Octavia. Skoda silver
- 7AT 3382 Škoda Octavia, dvestosedesatuuu

0, Praha, Česká

Změna rezervace

Webdispečník <noreply@webdispecink.cz>
Komu Mikušek Daniel

Vaše rezervace 2021-000007 byla změněna. Správce vyměnil vozidlo ve Vaší objednávce.

Původní vozidlo: 7AT 3382
Nové vozidlo: 6AX 1980

NOVINKA - WD Fleet seznam změn verze 1.3.2

Přinášíme vám nové informace k mobilní aplikaci pro řidiče WD Fleet.

V minulých dnech jsme na Obchod Play i pro IMAGE TABLETY zveřejnili novou verzi aplikace 1.3.2, kde jsme zapracovali některé vaše požadavky a provedli opravy vedoucí k vyšší stabilitě aplikace.

Každý měsíc pro vás také organizujeme [školení](#) **PLÁNOVÁNÍ PŘEPRAV, APLIKACE WD FLEET A ELEKTRONICKÁ STAZKA**, kde se o použití této aplikace můžete dozvědět více.



NOVINKA – WD Fleet seznam změn verze 1.3.2

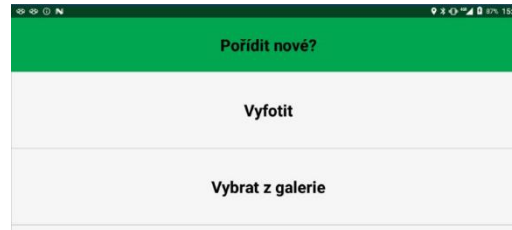
1) PRŮBĚŽNÉ FOCENÍ

Umožňuje pořízení libovolného počtu fotografií v rámci akce na zastávce a jejich hromadné odeslání do Webdispečinku.

2) PERFECT DRIVE

Perfect Drive – hodnocení stylu jízdy přihlášeného řidiče lze zobrazit přímo ve WD Fleetu.

Spouští se z hlavního menu aplikace pomocí volby Perfect Drive.



NOVINKA – WD Fleet seznam změn verze 1.3.2

3) KONTEJNERY/NÁVĚSY

Upraveno řazení dle údaje Název tak, jak je to ve Webdispečinku, přičemž se zobrazuje jak Název, tak ID Kontejneru/Návěsu.

4) NAVIGACE SYGIC

Zobrazení náhledu na trasu, kterou naplánoval dispečer ve Spedici (případně zaslano z externího IS).
Pro všechny způsoby navigování (1:1, Průjezdni body a Na cíl) nyní je možné zobrazit trasu v navigaci tak, jak byla navržena dispečerem ve Webdispečinku (nebo zaslána z jiného IS).
Naplánovaná trasa se zobrazuje jako světle modrá křivka nad skutečně vypočtenou trasou navigací Sygic (fialová barva).

The screenshot displays the WD Fleet software interface. At the top, there is a navigation bar with tabs: Dispečink, Statistika, Nástroje, Spedice, Nastavení, Oblíbené, and Admin. Below this, the main window is titled "Nastavení > Kontejnery > Kontejnery:". The interface is divided into two main sections. The left section is a table listing containers with columns: Název, ID, Skupina, Divize, Provozovna, Středisko, Kategorie, Podkategorie, and Stav. The right section is a detailed view of a selected container, showing its name, ID, and status. Below the table, there is a navigation map showing a route. The map includes a green bar at the top with navigation controls and a status bar at the bottom showing "Čekání na signál".

Název	ID	Skupina	Divize	Provozovna	Středisko	Kategorie	Podkategorie	Stav
111	111	root	Lenovo TB_8504X					
123		všechny skupiny						
abroll 01	00111	root						
Bluetooth 15 Kont	000001	root						
KONT100 nízký	KONT100	root						
KONT131	KONT131ID-1,0	root						
KONT200 střední	KONT200	root						
KONT300 vysoký	KONT300	root						
KONT400 ekologický	KONT400	root						
KONT500 nízký	KONT500	root						
KONT600 střední	KONT600	root						
KONT636	KONT636ID-0,0	root						
KONT737	KONT737ID-3,0	root						
KONT838	KONT838ID-5,9	root						
KONT939	KONT939ID-11,5	root						
KONTM1								
KONTM2								
marketa								
NÁSTC715								
Dafa/Task								

NOVINKA – WD Fleet seznam změn verze 1.3.2

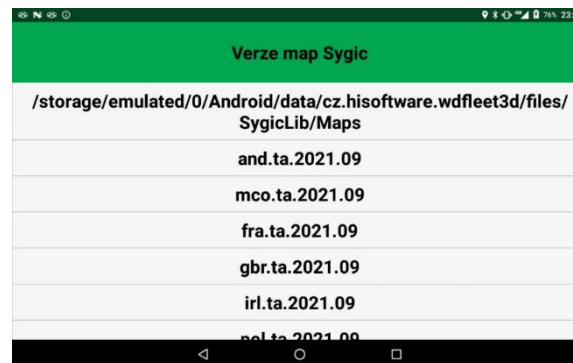
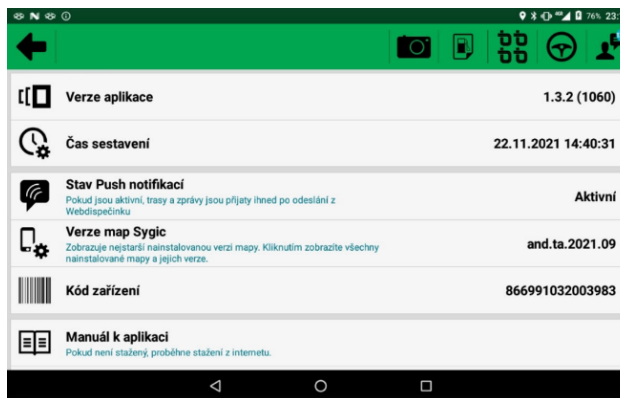
5) VÝPOČET PRŮJEZDNÍCH BODŮ

Byly provedeny úpravy, které zpřesňují výběr a přenos průjezdních bodů do navigace.

6) KONTROLA VERZE STAŽENÝCH MAP

V nabídce Nastavení – Informace o aplikaci a zařízení se nyní zobrazuje nejstarší verze mapy konkrétního státu, která je v navigaci Sygic používána.

Po kliknutí na tento řádek se také zobrazí verze všech nainstalovaných map Sygic.



NOVINKA – WD Fleet seznam změn verze 1.3.2

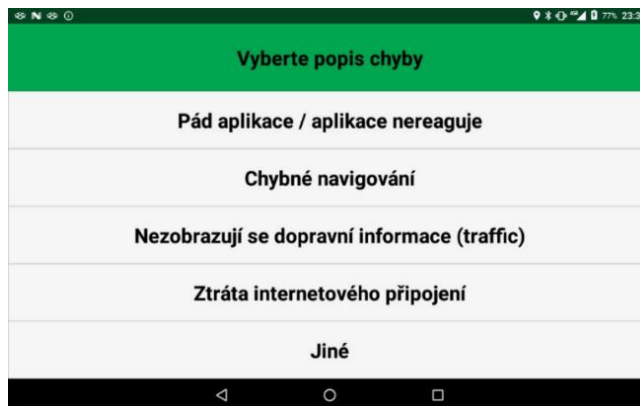
7) ZASÍLÁNÍ PROTOKOLŮ Z APLIKACE WD FLEET

Z důvodu zlepšení analýzy a identifikace chyb a případných pádů aplikace jsme upravili zasílání protokolu o provozu aplikace a požadujeme po řidiči, aby upřesnil, co přesně se stalo.

8) DALŠÍ DROBNÉ OPRA- VY A VYLEPŠENÍ

- Úprava dialogů při změně řidičů, a to včetně dvouosádek.
- Zamezení použití 2x Stop u přepravy v rámci běžící stazky.
- Vylepšena stabilita aplikace.

Podrobnější informace o seznamu změn verze 1.3.2 se dozvíte na [našich stránkách](#).



PF 2022

Mnoho úspěchů ve Vaší
činnosti v roce 2022 a krásné
prožití svátků vánočních přeje
WEBDISPEČINK.



UPOZORNĚNÍ – Veškerá školení stále probíhají online

Vážení zákazníci,

abychom chránili naše zdraví a minimalizovali šíření viru Covid-19, veškerá osobní školení probíhají stále online.

Podrobnosti upřesníme v e-mailu, který obdrží každý přihlášený před termínem daného školení.

Děkujeme za pochopení a hodně zdraví všem!

Váš tým Webdispečinku

The image displays three overlapping screenshots from a Microsoft Teams meeting, showcasing slides from a training course for Webdispečink. The top-left slide, titled "DISPEČINK – MAPA, KNIHA JÍZD, VLASTNÍ MÍSTA, ...", features the EW EUROWAG logo and a photograph of a desk with a computer monitor displaying a map. The top-right slide, titled "Doporučení postupu nastavení WD", lists key components: FIRMA, SKUPINY VOZIDEL, ČÍSELNÍKY, TANKOVACÍ KARTY, and PŘEDKONTACE PHM, accompanied by a screenshot of a software interface. The bottom slide, titled "Jak Webdispečink funguje", illustrates the system's workflow with a diagram showing a truck, a car, and a computer, with arrows indicating data flow to a "Cloud Computer" and then to a software interface displaying a list of vehicles and routes.

Školení klientů – Přihlaste se na školení zdarma

Startujeme další řady školení, kterých se můžete bezplatně zúčastnit. Termíny jsou vyřazeny do března roku 2022.

V nabídce jsou základní nebo rozšířená školení na vybrané kapitoly WEBDISPEČINKU.

Bližší informace naleznete pod odkazem „[Školení zdarma](#)“ na portálu WEBDISPEČINK.

Budeme se na Vás těšit.

The screenshot shows the website header with the slogan "...protože vše je v pohybu" and contact information: phone number +420 233 555 111 and email webdispeck@eurowag.com. A navigation menu includes "O PRODUKTU", "REFERENCE", "PODPORA", "KONTAKTY", and "VYZKOUŠET" (highlighted with a red circle). The main content area features the WEBDISPEČINK logo (Powered by EUROWAG) and a "REGISTRACE" section. The registration details are: "ONLINE ŠKOLENÍ KLIENTŮ - PLÁNOVÁNÍ PŘEPRAV, APLIKACE WD FLEET A ELEKTRONICKÁ STAZKA 9/2021", scheduled for "Kdy: středa 15.9.2021 10:00 - 12:00" and "Kde: online - pomocí nástroje Microsoft Teams". A note states: "ABYCHOM CHRÁNILI NAŠE ZDRAVÍ, VEŠKERÁ ŠKOLENÍ BUDOU PROVÁDĚNA ONLINE. PODROBNOSTI UPŘESŇME V E-MAILU, KTERÝ OBRŽÍ KAŽDÝ PŘIHLÁŠENÝ PŘED TERMÍNEM DANÉHO ŠKOLENÍ." At the bottom of the registration section, there is a button "PŘIHLÁŠIT" (highlighted with a red box).

ONLINE ZÁKLADNÍ ŠKOLENÍ KLIENTŮ - APLIKACE WEBDISPEČINK 10/2021

Kdy: **středa 6.10.2021 10:00 - 13:00**
Kde: **online - pomocí nástroje Microsoft Teams**

ABYCHOM CHRÁNILI NAŠE ZDRAVÍ, VEŠKERÁ ŠKOLENÍ BUDOU PROVÁDĚNA ONLINE. PODROBNOSTI UPŘESŇME V E-MAILU, KTERÝ OBRŽÍ KAŽDÝ PŘIHLÁŠENÝ PŘED TERMÍNEM DANÉHO ŠKOLENÍ.

Základní školení pro klienty Webdispečinku. Smyslem školení je projit základní agendy správy vozového parku. Tedy záložku DISPEČINK, statistiky vyhodnocující provoz vozidel, nástroje pomáhající s vedením vozového parku. Školení je primárně určeno pro pracovníky autodopravy, dispečery a správce vozového parku, bude se konat online a bude pro klienty Webdispečinku zcela zdarma. Kontaktní osoba: Markéta Kolínková - 777 451 951. V případě, že se přihlásíte a nebudete se moci školení zúčastnit, sdělte nám to, prosím, na uvedený telefon nebo na kontakty uvedené v záhlaví této www stránky.

PŘIHLÁŠIT

ZÁVĚR

Věříme, že jste v článku tohoto čísla časopisu našli užitečné informace, které Vám ještě více usnadní práci s Vaším vozovým parkem.

Děkujeme za Vaši důvěru.

KONTAKTY

Poskytovatel systému

PRINCIP a.s.
Hvězdova 1689/ 2a
140 00 Praha 4 - Nusle
IČ 41690311 DIČ CZ41690311

Pracovní doba

Po - Čt 07:30 – 16:30
Pá 07:30 – 14:00

Technická podpora SW

PRINCIP a.s. – provozovna Olomouc
Ladova 389/10
779 00 Olomouc
tel. +420 233 555 111
e-mail
webdispecink.tlm@eurowag.com
www.webdispecink.cz

