



WEBDISPEČINK®



**SVĚT**  
WEBDISPEČINKU

**12/2015**

## OBSAH ČÍSLA

Akce – archivace dat v aplikaci WEBDISPEČINK	3
Novinka – aktualizovaný terminál	4
Novinka – nové akce u zastávek ve Spedici	5
Novinka – nová verze WD Fleet	6, 7, 8, 9, 10
Školení klientů – aplikace Webdispečink	11
Přání	12
Závěr	13



### Redakce

Adresa redakce:  
HI Software Development  
s.r.o.  
Ladova 10  
779 00 Olomouc

### Redakční email:

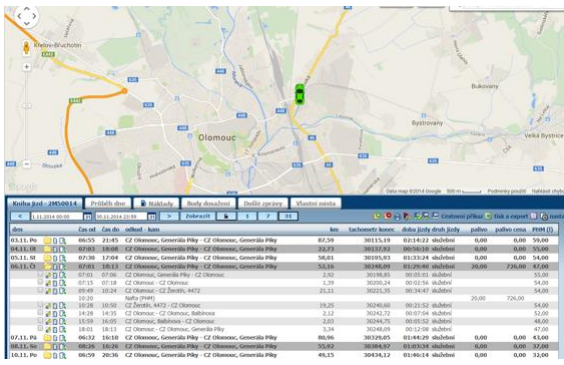
[hisoftware@hisoftware.cz](mailto:hisoftware@hisoftware.cz)

# AKCE - archivace dat v aplikaci WEBDISPEČINK

Potřebujete data ve WEBDISPEČINKU uchovávat delší dobu? Objednejte si jednu z našich aktivních služeb a můžete mít **textovou podobu knihy jízd bez omezení**.

## AKTIVAČNÍ SLUŽBY

<p><b>Archivace Profi</b></p>	<p>Uchování dat v aplikaci – textová podoba knihy jízd bez omezení a 3 roky po ukončení vozidla. Zobrazení jízd v mapě 3 roky.</p>	<p><b>500 Kč</b></p>
<p><b>Archivace Full</b></p>	<p>Uchování dat v aplikaci - textová podoba knihy jízd bez omezení a 3 roky po ukončení vozidla. Zobrazení jízd v mapě bez omezení.</p>	<p><b>1 000 Kč</b></p>



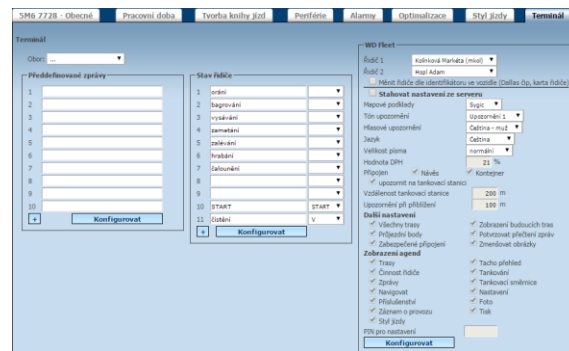
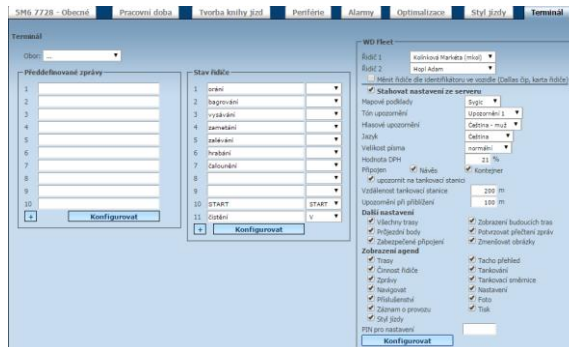
## NOVINKA – aktualizovaný terminál

Připravili jsme pro Vás vylepšení ve volbě „Nastavení – Vozidla“ na záložce „Terminál“ (WD Fleet).

Můžete si všimnout, že došlo k přejmenování položky „Synchronizovat s vozidlem“ na „Měnit řidiče dle identifikátoru ve vozidle (Dallas čip, karta řidiče)“. Toto nastavení je určeno výhradně pro vozidla, kde se řidiči identifikují pomocí identifikačního čipu, RFID nebo karty řidiče.

V „Zobrazení agend“ nově přibyla položka „Tisk“.

Odteď – pokud je checkbox „Stahovat nastavení ze serveru“ odškrtnutý, jsou všechny ostatní vstupy needitovatelné.



## NOVINKA – nové akce u zastávek ve Spedici

Spedici jsme rozšířili o dvě nové akce u zastávek: „Tisk předávacího dokladu“ a „Tisk teplotního protokolu“.

20151110001080 - Přeprava | **Zastávky** | Mapa | Alarmy | Jízdy | Provedené akce | Fakturace | Soubory

Zastávky:

Pořadí	Typ	Stát	Firma	Adresa	Od	Do	Skutečný čas
1.	→ Nakládka		Firma 1	Přerov, Kratochvílova	10.11 00:00	10.11 23:59	
2.	→ Vykládka		Firma 2	Brno, Pražákova	10.11 00:00	10.11 23:59	
3.	→ Vykládka + Nakládka		Firma 3	Olomouc, Ladova 389/10	10.11 00:00	10.11 23:59	

Typ:  Číslo objednávky:

Adresa: Firma 3, Ladova 389/10, Olomouc, PSČ, Zem. sílka 49.601539, Zem. délka 17.241639, Kontaktní osoba, Telefon

Termín: Období od 10.11.2015 00:00, Období do 10.11.2015 23:59, Zdržení 00:05

Náklad: Zboží, Množství 0, Hmotnost 0 kg, Objem 0 m<sup>3</sup>, Druh, Kód

Akce:

Pořadí	Typ	Text	Poznámka
1.	→ ano / ne	▼ Přjezd	
2.	→ ano / ne	▼ Odjezd	
3.	→	tisk předávací	vytiskni předávací d
4.	→	tisk teplotnih	vytiskni teplotni pro

Poznámka:

## NOVINKA – nová verze WD Fleet

Od verze 3.4.0 je možné z aplikace WD Fleet provádět tisk **„Předávacího dokladu“** a **„Teplotního protokolu“**.

K tomu, abyste mohli využívat funkci **„Tisk“**, musíte mít zakoupenou jednu z následujících tiskáren:

<https://www.epson.cz/cz/cs/vie/wcon/corporatesite/products/mainunits/overview/14342>

nebo

<https://www.epson.cz/cz/cs/vie/wcon/corporatesite/products/mainunits/overview/14343>.

Pro využití akce tisk **„Teplotního protokolu“** je dále nutná přítomnost **teplotního čidla** v nákladovém prostoru.





WEBDISPEČINK®

Jakmile máte vše potřebné, tak v „Nastavení základních funkcí“ vyberete „Typ připojení tiskárny“ Bluetooth nebo Wi-Fi. V agendě „Tisk“ následně vyhledáte příslušnou tiskárnu, připojíte se k ní a poté můžete pohodlně tisknout.

#### Předávací doklad

Vozidlo: 5M6 7728  
Řidič: Markéta Kolínková  
Zastávka: Firma 1

Akce:  
Příjezd na nakládku Ano  
Číslo dokladu 235  
Vložte popis Navrátil  
Potvrďte Ano  
Údjezd z nakládky Ano

Podpis:

Vytiskeno pomocí  
[www.webdispecink.cz](http://www.webdispecink.cz)  
13.10.2015 13:05:02

#### Teplotní protokol

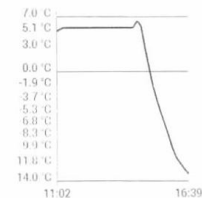
Vozidlo: 5M6 7728  
Řidič: Markéta Kolínková

Teplota od: 12.10.2015 10:54:18

Teplota do: 13.10.2015 10:54:18

	t°C
12.10.	
11:02	5,1
11:12	5,4
11:22	5,6
14:19	5,6
14:29	6,4
14:39	5,8
14:49	3,0
14:59	0,5
15:09	-1,9
15:19	-3,7
15:29	-5,3
15:39	-6,8
15:49	-8,3
15:59	-9,9
16:09	-11,1
16:19	-11,8
16:29	-12,5
16:39	-13,1

#### Průběh teploty čidla t1



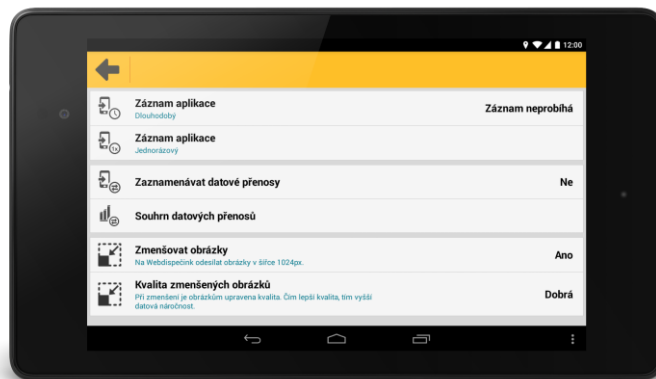
Vytiskeno pomocí  
[www.webdispecink.cz](http://www.webdispecink.cz)  
13.10.2015 10:54:19



Nově jsme rozšířili možnost nastavení kvality fotografií při jejich zmenšení. Toto je aktivní pouze při zapnutém nastavení „Zmenšovat obrázky“, které najdete v „Diagnostice a pokročilém nastavení“. Defaultně je nastavena kvalita „Dobrá“.

Vybírat můžete z následujících kvalit: **nízká 25 %**, **střední 50 %**, **dobrá 75 %** a **nejlepší 100 %**.

Pokud však nemáte nastaveno „Zmenšovat obrázky“, jsou kvalita a velikost pořízené fotografie závislé na nastavení fotoaparátu zařízení.

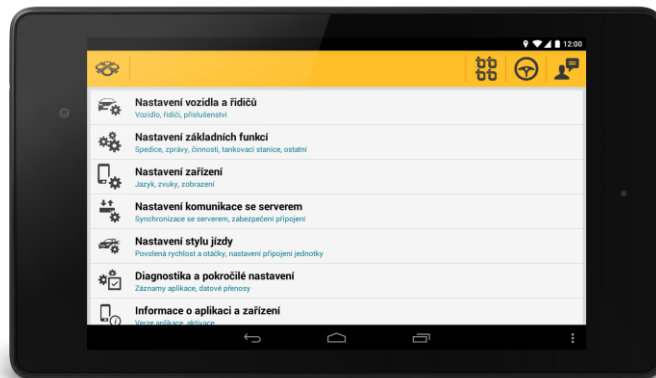




Odteď můžete provádět editaci nákladů. Po kliknutí na náklad v seznamu nákladů se zobrazí dialog „Chcete editovat náklad“. Jedná-li se o náklad typu „PHM“, můžete u něho nově nastavit „Tankovací stanici“ z již vytvořeného seznamu tankovacích směrnic.



Díky nově vzniklým podagendám jako „Nastavení vozidla a řidičů, Nastavení základních funkcí, Nastavení zařízení, Nastavení komunikace se serverem, Nastavení stylu jízdy, Diagnostika a pokročilé nastavení a Informace o aplikaci a zařízení“ se výrazně změnilo uspořádání položek v agendě „Nastavení“.



# Školení klientů – aplikace Webdispečink

Připomínáme poslední termín školení v letošním roce, které se uskuteční 17. 12. 2015 jak v Praze, tak i Olomouci.

I v roce 2016 se můžete těšit na **školení klientů – aplikace Webdispečink**. Vypsali jsme pro Vás již několik termínů.

Bližší informace naleznete pod odkazem **„Školení zdarma“** na portálu WEBDISPEČINK.



...protože vše je v pohybu +420 731 641 133 webdispecink@webdispecink.cz

O PRODUKTU REFERENCE PODPORA E-SHOP KONTAKTY VYZKOUSET Česky

**WEBDISPEČINK®**

O NÁS

CO JE TO WEBDISPEČINK

UNIKÁTNÍ VLASTNOSTI WEBDISPEČINKU

JAK SI PORĚDIT SLUŽBU WEBDISPEČINK

OBOROVÁ ŘEŠENÍ

SPECIÁLNÍ NABÍDKY

REFERENCE

**ČASOPIS SVĚT WEBDISPEČINKU**

**ŠKOLENÍ ZDARMA**

**Webdispečink mobile**



**REGISTRACE**


**ŠKOLENÍ KLIENTŮ - APLIKACE WEBDISPEČINK PRO NÁKLADNÍ VOZIDLA**

Kdy: **17.12.2015 10:00 - 13:00**  
Kde: **Olomouc, Ladova 10**

Základní školení pro klienty Webdispečinku.

Smyslem školení je projit základní agendy správy vozového parku se zaměřením na nákladní vozidla. Tedy záložku DISPČINK, statistiky vyhodnocující provoz vozidel, nástroje pomáhající s vedením vozového parku. Školení se bude konat v sídle firmy HI Software Development s.r.o. a bude pro klienty Webdispečinku zcela zdarma. Kontaktní osoba: Markéta Kolínková - 730 892 737. V případě, že se přihlásíte a nebudete se moci školení zúčastnit, sdělte nám to, prosím, na uvedený telefon. POZOR! PŘESTĚHOVALI JSME SE NA NOVOU ADRESU. NOVÉ SÍDLO FIRMY HI SOFTWARE JE LADOVA 10, OLOMOUČ. GPS souřadnice: 49.601793, 17.241908

**PRHLÁŠIT**



Děkujeme za spolupráci a přejeme  
šťastné a spokojené dny všední i sváteční  
po celý příští rok



★ ★ 2016 ★ ★



## ZÁVĚR

Věříme, že jste v článcích tohoto čísla časopisu našli užitečné informace, které Vám ještě více usnadní práci s Vaším vozovým parkem.

Děkujeme za Vaši důvěru.

## KONTAKTY

Poskytovatel systému  
PRINCIP a.s.  
Radlická 204/503  
158 00 Praha 5 – Jinonice  
IČ 41690311 DIČ CZ41690311  
tel. +420 257 210 904  
e-mail [centrum@princip.cz](mailto:centrum@princip.cz)  
[www.princip.cz](http://www.princip.cz)

Pracovní doba  
Po- Čt 07:30 – 16:30  
Pá 07:30 – 14:00

Technická podpora  
tel. +420 731 641 133  
fax +420 257 220 251  
e-mail [webdispecink@webdispecink.cz](mailto:webdispecink@webdispecink.cz)

Technická podpora SW  
HI Software Development s.r.o.  
Ladova 389/10  
779 00 Olomouc  
IČ 26829819 DIČ CZ26829819  
tel. +420 739 047 365  
e-mail [hisoftware@hisoftware.cz](mailto:hisoftware@hisoftware.cz)  
[www.hisoftware.cz](http://www.hisoftware.cz)

