



Obsah čísla

Úvodník	3
Novinka – „Manažerské reporty“	4
WD Fleet – komunikace s řidičem	8
Soutěž	13
Vánoční hra	14
Přání	15

Redakce

Adresa redakce:

HI Software Development s.r.o.
Legionářská 10
779 00 Olomouc

Redakční email:

hisoftware@hisoftware.cz

Vážení obchodní přátelé,

ani jsme se nenadáli a je tady opět konec roku a Vánoce. Věříme, že i v tomto čase si najdete chvílku na vánoční vydání našeho časopisu, které je opět bohaté nejen na informace, ale i na zábavu.

Nejprve Vám ukážeme naši horkou novinku - „Manažerské reporty“, které obsahují velkou řádku užitečných funkcí nejen pro kontrolu vašeho autoparku, ale hlavně pro hledání úspor při jeho provozu. Prohlédněte si tuto nabídku, vyzkoušejte a dejte nám vědět, jak se Vám nové funkce líbí. Vaše náměty a připomínky rádi uvítáme na redakčním mailu.

Poté se společně podíváme na komunikaci dispečera a řidiče, který používá ve vozidle aplikaci WD Fleet. V nové verzi je tato funkce vylepšená, zvláště hlasové upozornění řidiči určitě ocení.

Ani ve vánočním čísle nechybí správná odpověď na soutěžní otázku z minulého časopisu včetně seznamu šťastných výherců. Nové soutěžní sudoku už je připraveno a navíc pro Vás máme i speciální vánoční hru, na které si můžete vyzkoušet, jak Vám jde skládání obrázků ve srovnání s ostatními soutěžícími.

Závěrem bychom Vám chtěli poděkovat za přízeň, kterou jste nám celý rok věnovali, a věříme, že nám ji zachováte i příští rok. Přejeme Vám klidné a pohodové Vánoce a všechno nejlepší do nového roku.

Příjemné adventní čtení

Vaše redakce

NOVINKA – „MANAŽERSKÉ REPORTY“

Netankují řidiči příliš drahé pohonné hmoty? Nemáme ve firmě zbytečná nevyužitá vozidla? Nedoplácí naše firma příliš na soukromé kilometry zaměstnanců?

„**Manažerské reporty**“ jsou obsáhlou novinkou, která v sobě skrývá odpovědi na všechny tyto otázky!

Dvanáct reportů postupně monitoruje všechny důležité oblasti řízení vozového parku, jako je spotřeba a cena PHM, nájezdy soukromých a služebních kilometrů, vždy včetně zobrazení pořadí vozidel a vyčíslení potenciálních úspor. Vše najdete ve volbě: „**Statistiky – Souhrny vozidla – Manažerské reporty**“.


[Statistiky](#) » [Souhrny vozidla](#) » [Manažerské reporty](#):

Manažerské reporty

Firma: HI Software Development s.r.o.

Datum vytvoření reportu: 12.12.2014

Skupina: všechny skupiny včetně podskupin

Report za období: prosinec 2014 

Klikněte na tlačítko zobrazit



VÝBORNĚ!

Aktivní tankovací směrnice.



VAROVÁNÍ!

U 2 vozidel nebyly zadané náklady. (RZ: 2M50009, 5M4 8503)

U 1 vozidel v nákladech chybí cena paliva. (RZ: 3AK7511)



POZOR!

80% vozidel nemá nastavenou velikost nádrže.

57% vozidel nemá nastavenou tolerovanou spotřebu nebo alespoň spotřebu dle TP.

Vyhodnocení:

Vozový park je ze 64% v pořádku. Prosím zkontrolujte body označené červeným křížkem nebo žlutým vykřičníkem a poté report vytvořte znovu.

V horní části obrazovky se objeví přehledné shrnutí s informacemi o nastaveních a případných chybějících datech. Za nimi potom následují jednotlivé statistiky (viz strana 6).

Držte se, prosím, doporučení a zkontrolujte označené body. Teprve poté se zaměřte na konkrétní statistiky.

Pro všechny klienty jsou zdarma k dispozici tyto položky: „Nadspotřeba v %“, „Náklady na PHM“, „Nájezd km – soukromé“ a „Kontrola nastavení vozidel“. Ostatní statistiky, včetně možnosti tiskových výstupů, jsou součástí balíčku s názvem „Manažerské reporty – Komplet“, který si můžete objednat u svého obchodního zástupce. Pouze připomínáme, že i tento balíček si můžete bezplatně vyzkoušet po dobu 40 dnů.

+	Nadspotřeba %
+	Nadspotřeba litry
+	Náklady na PHM
+	Nájezd km - max
+	Nájezd km - min
+	Nájezd km % - soukromé
+	Nájezd km - soukromé
+	Cena PHM - max
+	Cena PHM - min
+	Cena tankování - max
+	Celkové náklady na PHM - Možná úspora
+	Kontrola nastavení vozidel

Klepnutím na symbol zobrazíte požadovanou statistiku, zde např. „Náklady na PHM“, která seřazuje vozidla od největší částky zaplacené za PHM. Zeleně jsou navíc označena vozidla se spotřebou menší, než je tolerovaná spotřeba, červeně ta vozidla, která mají spotřebu větší než tolerovanou.

➤ Náklady na PHM

★	Vozidlo	Ridiči	Ujeto km	doba jízdy	Tankováno	Tankováno [l]	Průměrná spotřeba [l/100km]
	3AK7511	██████████	2265,51	67:13:50	11303,42 Kč	454,70	20,07
	5M2 3721	████████████████████	2726,70	39:09:35	5965,68 Kč	163,30	5,99
	3AE7274	██████████	3414,86	56:29:10	4639,36 Kč	127,39	3,73
	2M50014	██████████████████	966,13	29:05:28	3523,01 Kč	98,72	10,43
	5M6 7728	██████████████████	1026,90	45:03:03	3279,30 Kč	89,72	8,74
	2M50005		0,00	00:00:00	23,00 Kč	222,00	0,00
	Celkem Kč		10400,10	237:01:06	28733,77 Kč	1155,83	

VYHODNOCENÍ


Náklady na PHM - zde jsou seřazena vozidla od největší částky za tankování paliva ve zvoleném období.

Upozornění: Pokud jsou uviděná vozidla co nejvíce vyřizována, pak se nemusí jednat o vůz, kterou je nutné řešit. Červeně jsou označena vozidla, která mají nadspotřebu.

Standardně se v každé statistice zobrazuje vždy 10 prvních položek. Pomocí ikony s pohárem (pravý horní roh tabulky), která je k dispozici v plné, tedy placené verzi, můžete zobrazit informace pro všechna vozidla. Tento výstup je navíc rovnou připraven pro případný tisk.

„Manažerské reporty“ budou fungovat správně pouze v případě, že budou k dispozici všechna potřebná data, jako jsou náklady na pohonné hmoty, tolerované spotřeby, apod. Detailní přehled o aktuálním stavu najdete v poslední položce „Kontrola nastavení vozidel“.

WD FLEET – KOMUNIKACE S ŘIDIČEM

Nyní se podíváme, jak funguje v aplikaci WD Fleet komunikace dispečera s řidičem. Dispečer má ve WEBDISPEČINKU k dispozici známý nástroj, který spustí rychle tlačítkem  přímo ze záložky „Dispečink“ a který se nachází ve volbě „Nástroje – Dispečerské nástroje – Komunikace s řidiči“. Pro zasílání zpráv slouží položka „Nová zpráva“, kde stačí zadat pouze konkrétní vozidlo, text zprávy a poté odeslat.

Komunikace s řidiči: Aktualizovat

- Doručené zprávy
 - Nepřečtené zprávy
 - Olomouc
 - test
 - PROHAZKA
 - Alena B
 - Valeri Barabasova
 - Tom Hopl
 - Jan Novák
 - Ing. Petr Novotný
 - Jan PTACEK
 - Jan Ptáček
 - Řidič
 - Magda Zelenková
 - Karel3 Zmenazase
 - 1M1111
 - 2M50005 (PROHAZKA)
 - 2M50007
 - 2M50010
 - 2M50012 (Couval Lád'a)
 - 2M50014 (novák franta)
 - 2m5Lenka
 - 3AE7274 (Ptáček Petr)

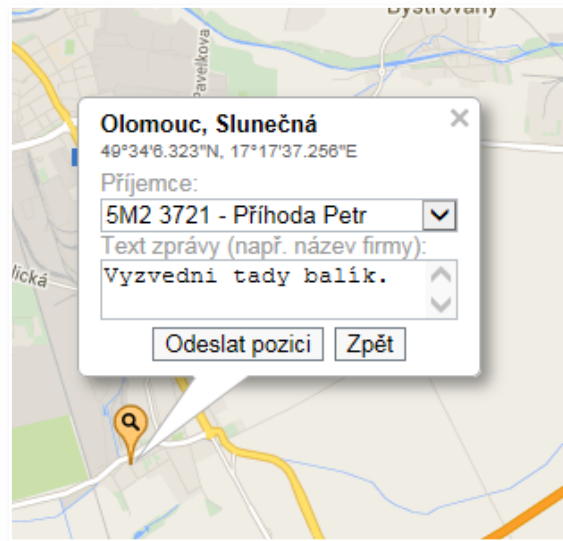
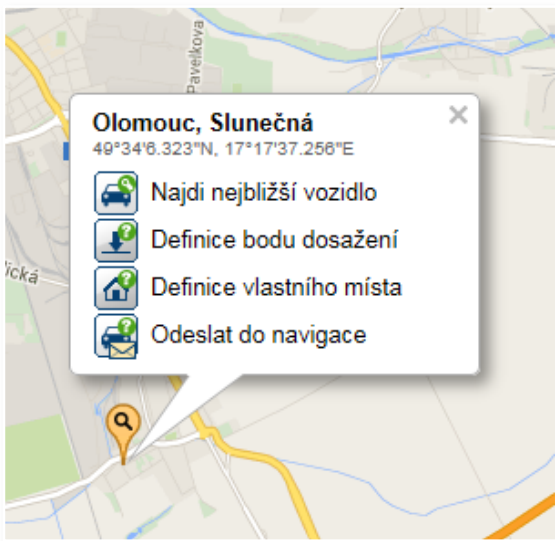
Nástroje » Dispečerské nástroje » Komunikace s řidiči

Doručené zprávy: Nová zpráva

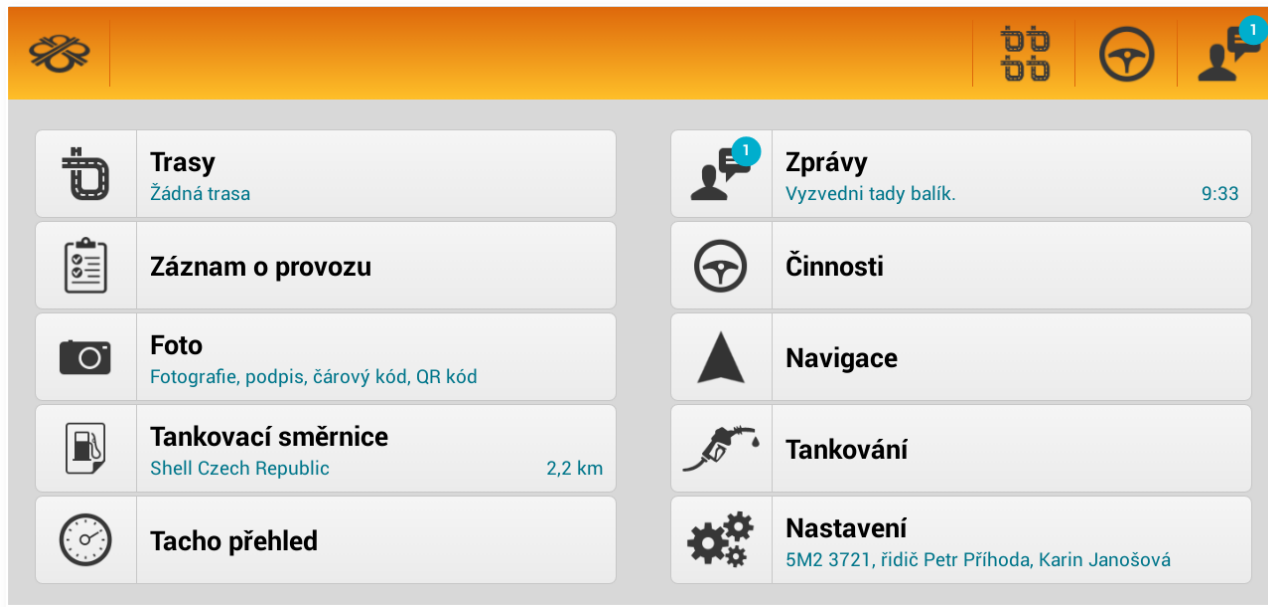
posledních 7 dní Zobrazit



	Datum	Doručeno	Od	Zpráva
	15.12. 09:14		mobilní aplikace 5M6 7728	Změna stavu na: Jízda prázdná
	15.12. 09:06		mobilní aplikace 5M6 7728	Změna stavu na: Vykládka,
	15.12. 09:06		mobilní aplikace 5M6 7728	Změna stavu na: Vykládka,
	15.12. 09:05		mobilní aplikace 5M6 7728	Změna stavu na: Jízda prázdná
	15.12. 08:55	15.12. 09:05	mobilní aplikace 5M6 7728	test zprava5
	15.12. 08:54	15.12. 08:54	mobilní aplikace 5M6 7728	test zprava4
	15.12. 08:41	15.12. 08:41	mobilní aplikace 5M6 7728	zprava4
	15.12. 08:40	15.12. 08:42	mobilní aplikace 5M6 7728	zprava3
	15.12. 08:31	15.12. 08:34	mobilní aplikace 5M6 7728	Změna stavu na: Nečinnost,
	15.12. 08:25	15.12. 08:34	mobilní aplikace 5M6 7728	Změna stavu na: Nakládka,
	15.12. 08:21	15.12. 08:22	mobilní aplikace 5M6 7728	Změna stavu na: Jízda prázdná,
	15.12. 08:15	15.12. 08:15	mobilní aplikace 5M6 7728	Změna stavu na: Nečinnost,
	15.12. 08:15	15.12. 08:15	mobilní aplikace 5M6 7728	Změna stavu na: Jízda plná,
	15.12. 08:14	15.12. 08:15	mobilní aplikace 5M6 7728	Změna stavu na: Jízda prázdná,
	15.12. 08:05	15.12. 08:05	mobilní aplikace 5M6 7728	zprava2
	15.12. 08:01	15.12. 08:05	mobilní aplikace 5M6 7728	zprava1
	15.12. 08:01	15.12. 08:05	mobilní aplikace 5M6 7728	zprava

V případě, že chce dispečer zaslat řidiči tzv. „**Polohovou zprávu**“, která obsahuje i GPS souřadnice konkrétního cíle, může tak učinit rovnou z mapy. Buď klepne pravým tlačítkem přímo do mapy, nebo nechá konkrétní adresu vyhledat. V obou případech se objeví nabídka, ze které vybere volbu „**Odeslat do navigace**“ a poté opět vyplní konkrétní vozidlo a text zprávy.



Řidič je ve WD Fleetu o příchozí zprávě informován několika způsoby, jednak přímo ve volbě „Zprávy“, rovněž modrým číslem u ikonky řidiče v pravém horním rohu a v neposlední řadě také hlasovou zprávou. Zvláště poslední zmíněný způsob je velice užitečný, protože značek v aplikaci si řidič nemusí hned všimnout.



Po klepnutí na libovolné místo se značkou nové zprávy  se řidič dostane do seznamu zpráv. Spodní řádek je určen pro vytvoření a odeslání odpovědi. Polohová zpráva je navíc označena symbolem šipky . Při klepnutí na tuto šipku se řidič může nechat navigovat k cíli, který mu dispečer ve zprávě zaslal.



The screenshot shows a mobile application interface for driver communication. At the top, there is a navigation bar with icons for a menu, a steering wheel, and a person with a speech bubble. Below this, a list of messages is displayed. Each message has a status label 'přihoda' and a timestamp. The messages are:

- Message 1: "pokus" with vehicle ID "5M2 3721", timestamp "9.12. 8:28".
- Message 2: "Polohová zpráva." with a location arrow icon, timestamp "9.12. 8:31".
- Message 3: "Vyzvedni tady balík." with a location arrow icon, timestamp "9:33".

At the bottom, there is a text input field containing "Rozumim, zajedu tam," and an "Odeslat" button.

Správné fungování je možné ověřit ve volbě „Nastavení“. Všimněte si zejména položek „Hlasitost“, „Tón upozornění“, „Jazyk“ a „Hlasové upozornění“. Funkce jednotlivých voleb je zřejmá z jejich názvů, pouze zde zmíníme, že v češtině máte u hlasových zpráv na výběr mezi mužským a ženským hlasem.

		
	Řidič 1	Petr Příhoda
	Řidič 2	Karin Janošová
	Typ navigace	Sygiec
	Hlasitost	0 %
	Tón upozornění	Upozornění 1
	Jazyk	čeština
	Hlasové upozornění	čeština muž

Soutěž

Nejdříve správná odpověď na otázku z minulého čísla, která zní:

Ano, pomocí aplikace WD Fleet lze sejmout čárový kód a zaslat jej do WEBDISPEČINKU.

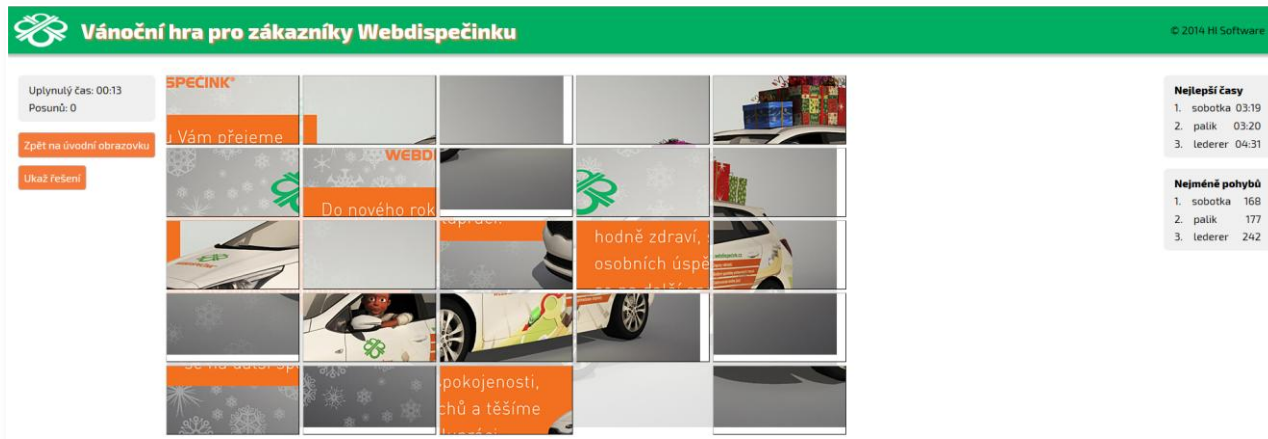
Výherci listopadové soutěže se stávají: Radek Grůza, Ing. Ludmila Jindrová a Jan Kopecký, kterým blahopřejeme a zasíláme drobné dárky. Na závěr roku pro Vás máme připravené následující sudoku.

	3		9		2	7	5	
		8	4	7		9		
1							6	4
6	4	5			8			7
		3		9		6		
9			6			3	8	2
8	5							3
		1		2	4	8		
	6	4	3		1		2	

Po vyřešení sudoku zašlete devět číslic ze zvýrazněných políček emailem na adresu prihoda@hisoftware.cz a do předmětu napište Soutěž prosinec 2014. Svá řešení zasílejte do 31. 12. 2014. Ze správných odpovědí opět vylosujeme výherce, které odměníme drobnými dárky.

Vánoční hra

Protože se blíží Vánoce, máme pro Vás ještě jedno překvapení, vánoční hru. Odkaz najdete v aktualitách přímo na titulní stránce WEBDISPEČINKU pod názvem [Vánoční hra](#). Jedná se o klasickou logickou hru „Patnáctka“ stylizovanou do vánoční tématiky. Takže neváhejte, skládejte a soutěžte společně s ostatními o co nejlepší čas a nejmenší počet tahů. Přejeme Vám příjemnou zábavu.



Vánoční hra pro zákazníky Webdispečinku © 2014 HI Software

Uplynulý čas: 00:13
Posunů: 0

Zpět na úvodní obrazovku
Ukaž řešení!

Nejlépeší časy

1. sobotka 03:19
2. palik 03:20
3. lederer 04:31

Nejméně pohybů

1. sobotka 168
2. palik 177
3. lederer 242



Pour Féliciter
2015

 Hi Software

DĚKUJEME VÁM ZA PROJEVENOU DŮVĚRU V UPLYNULÉM ROCE A DO NOVÉHO ROKU 2015
VÁM PŘEJEME HODNĚ ZDRAVÍ, ŠTĚSTÍ, OSOBNÍCH I PRACOVNÍCH ÚSPĚCHŮ.
SOUČASNĚ SE TĚŠÍME NA DALŠÍ VZÁJEMNOU SPOLUPRÁCI.