



OBSAH ČÍSLA

Novinky v aplikaci WD FLEET	3
Symbol šipky	9
Trailer ID	10
UPOZORNĚNÍ – Veškerá školení stále probíhají online	13
Školení klientů	14
Závěr	15



Redakce

Adresa redakce:

Princip a.s.

Hvězdova 1689/ 2a

140 00 Praha 4 – Nusle

Redakční email:

webdispecink.tlm@eurowag.com

Novinky v aplikaci WD FLEET

Přinášíme vám nové informace k mobilní aplikaci pro řidiče WD Fleet.

V minulých dnech jsme na Obchod Play zveřejnili novou verzi aplikace 1.3.1, kde jsme provedli drobné úpravy aplikace a opravy vedoucí k vyšší stabilitě aplikace.

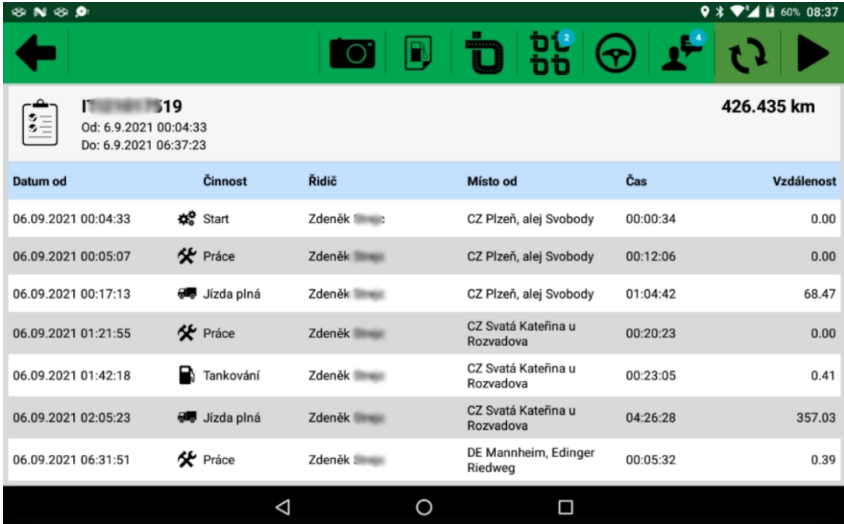
Každý měsíc pro vás také organizujeme školení [PLÁNOVÁNÍ PŘEPRAV, APLIKACE WD FLEET A ELEKTRONICKÁ STAZKA](#), kde se o použití této aplikace můžete dozvědět více.

The screenshot shows the website for Webdispečink, powered by EUROWAG. The top navigation bar includes links for 'O PRODUKTU', 'REFERENCE', 'PODPORA' (highlighted with a red box), 'KONTAKTY', and 'VYZKOUŠET'. The main content area features a green sidebar with menu items: 'O NÁS', 'CO JE TO WEBDISPEČINK', 'UNIKÁTNÍ VLASTNOSTI WEBDISPEČINKU', 'JAK SI POŘÍDIT SLUŽBU WEBDISPEČINK', 'OBOROVÁ ŘEŠENÍ', and 'REFERENCE'. Below the sidebar are buttons for 'SVĚT WEBDISPEČINKU' and 'ŠKOLENÍ ZDARMA' (highlighted with a red box). The main content area displays a 'REGISTRACE' section with the title 'ONLINE ŠKOLENÍ KLIENTŮ - PLÁNOVÁNÍ PŘEPRAV, APLIKACE WD FLEET A ELEKTRONICKÁ STAZKA 9/2021'. The training details are: 'Kdy: středa 15.9.2021 10:00 - 12:00' and 'Kde: online - pomocí nástroje Microsoft Teams'. A disclaimer at the bottom states: 'ABYCHOM CHRÁNILI NAŠE ZDRAVÍ, VEŠKERÁ ŠKOLENÍ BUDOU PROVÁDĚNA ONLINE. PODROBNOSTI UPŘESNÍME V E-MAILU, KTERÝ OBDŘÍ KAŽDÝ PŘIHLÁŠENÝ PŘED TERMÍNEM DANÉHO ŠKOLENÍ.'

Novinky v aplikaci WD FLEET

Zde jsou změny provedené do verze 1.3.1

1. **Zobrazení historie stazek včetně zobrazení jednotlivých činností stazky.** Řidič si tak může zkontrolovat, jak stazku vytvořil. Zobrazit stazku si může po kliknutí na Záznam o provozu v hlavním menu aplikace a po kliknutí na konkrétní záznam.

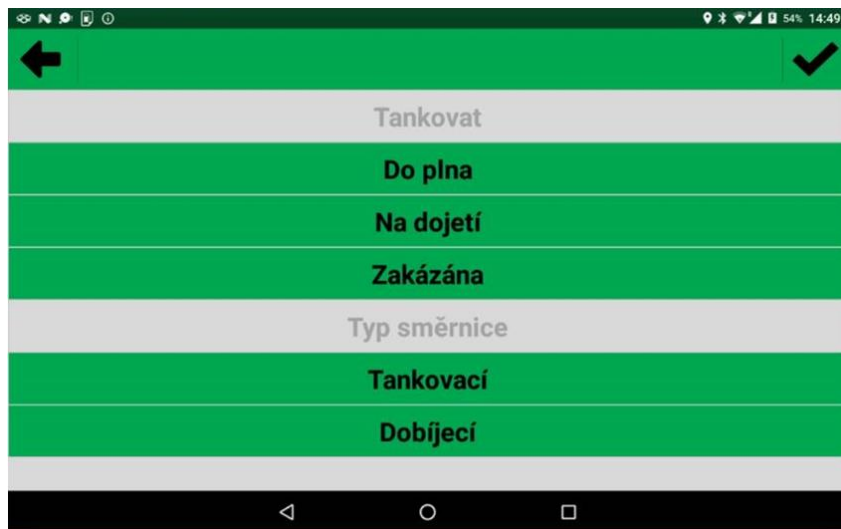


The screenshot shows the WD FLEET mobile application interface. At the top, there is a green navigation bar with various icons. Below it, a header section displays the trip ID '19' and the total distance '426.435 km'. The main content is a table with columns for 'Datum od', 'Činnost', 'Řidič', 'Místo od', 'Čas', and 'Vzdálenost'. The table lists several activities for the date 06.09.2021, including 'Start', 'Práce', 'Jízda plná', and 'Tankování'.

Datum od	Činnost	Řidič	Místo od	Čas	Vzdálenost
06.09.2021 00:04:33	Start	Zdeněk	CZ Plzeň, alej Svobody	00:00:34	0.00
06.09.2021 00:05:07	Práce	Zdeněk	CZ Plzeň, alej Svobody	00:12:06	0.00
06.09.2021 00:17:13	Jízda plná	Zdeněk	CZ Plzeň, alej Svobody	01:04:42	68.47
06.09.2021 01:21:55	Práce	Zdeněk	CZ Svatá Kateřina u Rozvadova	00:20:23	0.00
06.09.2021 01:42:18	Tankování	Zdeněk	CZ Svatá Kateřina u Rozvadova	00:23:05	0.41
06.09.2021 02:05:23	Jízda plná	Zdeněk	CZ Svatá Kateřina u Rozvadova	04:26:28	357.03
06.09.2021 06:31:51	Práce	Zdeněk	DE Mannheim, Edinger Riedweg	00:05:32	0.39

Novinky v aplikaci WD FLEET

2. Byl vytvořen nový druh směrnice – vedle standardní Tankovací směrnice je možné nyní využít i **Dobíjecí směrnici**, je to příprava aplikace pro elektromobily, vozidla na alternativní paliva apod.. Řidič tak může vybírat jen ze stanic pro dané palivo či elektřinu či obojí.



Novinky v aplikaci WD FLEET

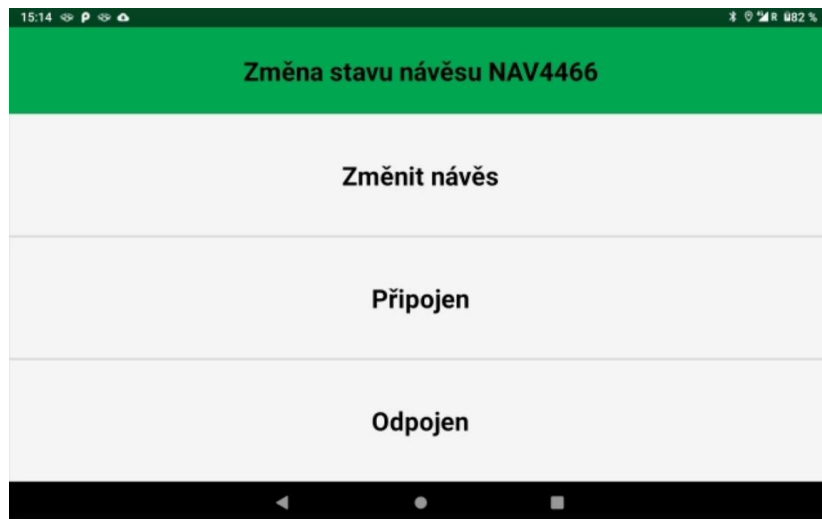
3. Dále byly provedeny drobné opravy a vylepšení

a. Podpora jednoduššího přepojování návěsů – snížili jsme počet dialogů při přepojování návěsů a kontejnerů a díky tomu je změna návěsu či kontejneru jednodušší.

b. Došlo k opravení zobrazení chybějících hodnot v teplotním protokolu.

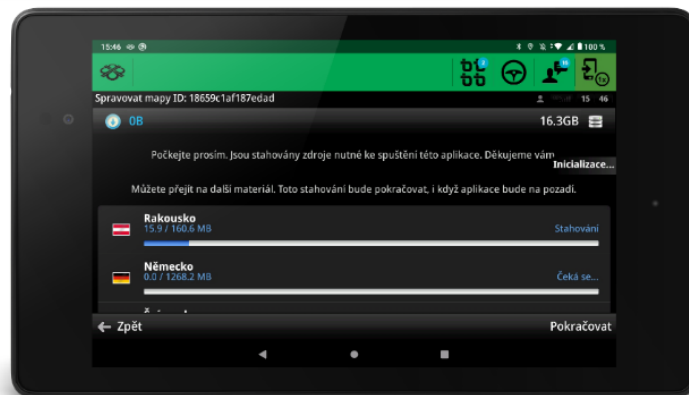
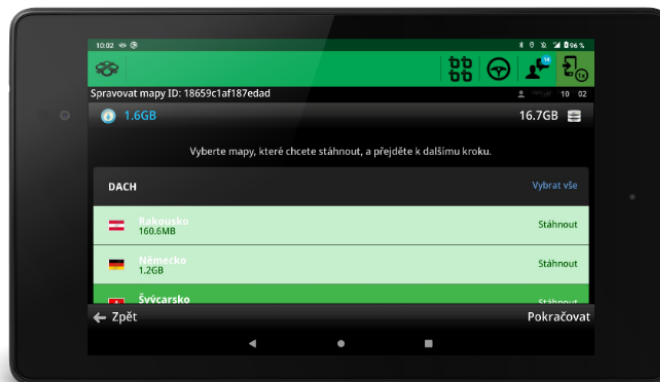
c. Bylo opraveno ukončování Sygic navigace a také navigování „skrže průjezdní body“.

d. Vylepšena stabilita aplikace a doplnění chybového protokolu pro lepší analýzu případných chyb a pádů aplikace.



Novinky v aplikaci WD FLEET

4. V průběhu prázdnin došlo také k vydání nové verze mapových podkladů navigace Sygic 6/2021, které jsou výrazně rychlejší a stabilnější oproti verzi 3/2021. Doporučujeme provést aktualizaci na nejnovější verzi.




Novinky v aplikaci WD FLEET



5. V souvislosti s využíváním aplikace WD Fleet a navigace Sygic došlo také ke změně zobrazení informací o využití těchto aplikací ve vozidle.


Nyní zobrazujeme ve Webdispečinku v části Informace o vozidle informaci o tom, zda je spuštěna aplikace


WD fleet – WD Fleet – připojen a také zda je spuštěna navigace Sygic – Navigace - aktivní


Informace o vozidle


 RZ: 6AX 1980
Skoda Auto AS
Octavia
Olomoc


 Řidič: Procházka Martin 


 Stav: Odpočinek


 Místo: CZ Olomouc
Silnice 2. třídy


 km: 58638,00


 PHM: 6,00 l


 Parkování 96 min


 MTH: 735,928


 Čas: 09:10:07

 Zem. šířka: 49,602290

 Zem. délka: 17,242334

 WD Fleet: připojen

 Navigace: aktivní

 Cíl: CZ Děčín, J. Š. Baara
09.09. 13:48:40 (278), 306 km

NOVINKA – Symbol šipky

Nyní máte nově možnost nastavení symbolu šipky v mapě, která se natáčí dle směru jízdy.

Nástroje/Nastavení mapy



NOVINKA – Trailer ID

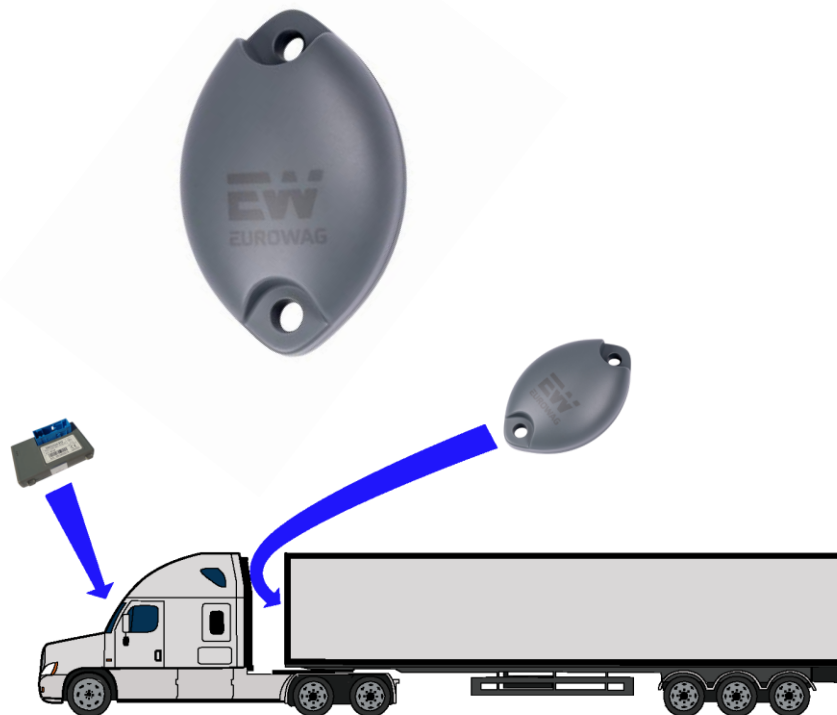
Objednejte si naši novou jednotku Trailer ID a mějte přehled o svých návěsích.

TRAILER ID vysílá identifikační ID pomocí Bluetooth technologie.

Následně GPS jednotka (od Vetronics 760) ve vozidle signál vyhodnotí a předá informaci do systému Web-dispečink, který zobrazí polohu návěsu a jeho historii jízd.

Výhodou je snadná instalace TRAILER ID.

Tuto jednotku o velikosti 73x47x22 mm s výdrží baterie 5 let je možné přišroubovat nebo přilepit na požadovaný návěs.



NOVINKA – Trailer ID

Následně je nutné kód TRAILER ID zadat do Webdispečinku.

Nastavení/Návěsy/Návěsy

Evidenční číslo se opisuje z Trailer ID bez počátečních písmen.

The screenshot shows a web application interface for managing trailers. A physical Trailer ID tag is shown above the form, with a blue arrow pointing from the tag's code 'PTR0000014' to the 'RZ' field in the form. Another blue arrow points from the tag's barcode area to the 'Evidenční číslo' field, which contains '0000014'. The form includes the following fields:

RZ	Bluetooth14	Název firmy	
Evidenční číslo	0000014	Divize	
Skupina	root	Provozovna	
Výchozí vozidlo	...	Nákl. středisko	
Druh	návés	Objem	0,0 m ³
Počet náprav	0	Výrobce	
Kategorie		Výrobní číslo	
Podkategorie		Rok výroby	
Kategorie vozu		<input type="checkbox"/> Vyřazeno	
Hmotnost bez nákladu	0 kg	Vyřazeno dne	
Poznámka 1			

NOVINKA – Trailer ID

Díky identifikaci návěsů pak znáte:

- Aktuální polohu návěsu
- Historii provozu
- Evidenci připojení k vozidlu
- Najeté kilometry (možnost zadání úkolů na návěs při konkrétním nájezdu km)

The screenshot shows a web application interface for vehicle management. The top navigation bar includes 'Dropečník', 'Statistiky', 'Nástroje', 'Specifce', 'Nastavení', 'Oblíbené', and 'Admin'. The main content area is divided into two sections: a map and a data table.

The map section shows a Google Map with a red circle around a location labeled 'Bluetooth14 (0000014)'. A tooltip for this location shows 'Připojeno 6M1 2843' and '6M1 2843'. A search bar in the top right corner has 'Vrstvy' selected, and a dropdown menu is open, showing options like 'Vlastní místa', 'Půdní bloky', and 'Návěsy'. The 'Návěsy' option is highlighted in red.

The data table section shows a list of trips. The columns are: 'den', 'čas', 'čas od', 'odfuk - kam', 'oček', 'km', 'tachometr', 'doba', 'druh jízdy', 'palivo', 'ostatní PPHM', 'Odstup', and 'Návěsy'. The first row of data is for the date '30.06. St' and shows a trip starting at '09:37' and ending at '09:44'. The distance is '27,03 km' and the tachometer reading is '106652,03'. The trailer ID is 'Bluetooth21,Bluetooth14...'. The 'Návěsy' column is highlighted in red.

den	čas	čas od	odfuk - kam	oček	km	tachometr	doba	druh jízdy	palivo	ostatní PPHM	Odstup	Návěsy		
30.06. St		09:37	16:11 CZ Olomouc - ...		27,03	106652,03	01:23:47	PROCHAŽKA	služební	0,00	0,000	0,000	0,00	Bluetooth21,Bluetooth14...
		09:37	09:44	00 Olomouc, Na Věinci		-4,03	106629,03	00:07:26	PROCHAŽKA	služební			0,00	Bluetooth21,Bluetooth14...
		13:31	13:39	CZ, 779 00 Olomouc, Na Věinci - CZ Olomouc, Lažova HE		2,97	106632,00	00:08:00	PROCHAŽKA	služební			0,00	Bluetooth21,Bluetooth14...
		14:08	14:14	HE Software Dev. - CZ Olomouc, Lažova HE Software Dev. - CZ, 779 00 Olomouc, Na Věinci		3,03	106635,03	00:05:50	PROCHAŽKA	služební			0,00	Bluetooth21,Bluetooth14...

UPOZORNĚNÍ – Veškerá školení stále probíhají online

Vážení zákazníci,

abychom chránili naše zdraví a minimalizovali šíření viru Covid-19, veškerá osobní školení probíhají online.

Podrobnosti upřesníme v e-mailu, který obdrží každý přihlášený před termínem daného školení.

Děkujeme za pochopení a hodně zdraví všem!

Váš tým Webdispečinku

The image displays three overlapping screenshots from a Microsoft Teams meeting. The top screenshot shows a presentation slide titled "DISPEČINK - MAPA, KNIHA JÍZD, VLASTNÍ MÍSTA, ..." with the EW EUROWAG logo. The middle screenshot shows a slide titled "Doporučení postupu nastavení WD" with a bulleted list: FIRMA, SKUPINY VOZIDEL, ČÍSELNÍKY, TANKOVACÍ KARTY, and PŘEDKONTACE PHM. The bottom screenshot shows a slide titled "Jak Webdispečink funguje" with a diagram illustrating the system's workflow, including a computer, a mobile phone, and a truck, connected to a central "Cloud Computer" hub.

Školení klientů – Přihlaste se na školení zdarma

Startujeme další řady školení, kterých se můžete bezplatně zúčastnit. Termíny jsou vyřazeny do konce roku 2021.

V nabídce jsou základní nebo rozšířená školení na vybrané kapitoly WEBDISPEČINKU.

Bližší informace naleznete pod odkazem „[Školení zdarma](#)“ na portálu WEBDISPEČINK.

Budeme se na Vás těšit.

The screenshot shows the website header with the logo 'WEBDISPEČINK Powered by EUROWAG'. A navigation menu includes 'O PRODUKTU', 'REFERENCE', 'PODPORA', 'KONTAKTY', and 'VYZKOUŠET'. The main content area is titled 'REGISTRACE' and features a section for 'ONLINE ŠKOLENÍ KLIENTŮ - PLÁNOVÁNÍ PŘEPRAV, APLIKACE WD FLEET A ELEKTRONICKÁ STAZKA 9/2021'. The training is scheduled for 'Kdy: středa 15.9.2021 10:00 - 12:00' and 'Kde: online - pomocí nástroje Microsoft Teams'. A note states: 'ABYCHOM CHRÁNILI NAŠE ZDRAVÍ, VEŠKERÁ ŠKOLENÍ BUDOU PROVÁDĚNA ONLINE. PODROBNOSTI UPŘESNĚME V E-MAILU, KTERÝ OBRŽÍ KAŽDÝ PŘIHLÁŠENÝ PŘED TERMÍNEM DANÉHO ŠKOLENÍ.' At the bottom, there are buttons for 'SVĚT WEBDISPEČINKU' and 'ŠKOLENÍ ZDARMA'.

ONLINE ZÁKLADNÍ ŠKOLENÍ KLIENTŮ - APLIKACE WEBDISPEČINK 10/2021

Kdy: **středa 6.10.2021 10:00 - 13:00**
Kde: **online - pomocí nástroje Microsoft Teams**

ABYCHOM CHRÁNILI NAŠE ZDRAVÍ, VEŠKERÁ ŠKOLENÍ BUDOU PROVÁDĚNA ONLINE. PODROBNOSTI UPŘESNĚME V E-MAILU, KTERÝ OBRŽÍ KAŽDÝ PŘIHLÁŠENÝ PŘED TERMÍNEM DANÉHO ŠKOLENÍ.

Základní školení pro klienty Webdispečinku. Smyslem školení je projít základní agendy správy vozového parku. Tedy záložku DISPEČINK, statistiky vyhodnocující provoz vozidel, nástroje pomáhající s vedením vozového parku. Školení je primárně určeno pro pracovníky autodopravy, dispečery a správce vozového parku, bude se konat online a bude pro klienty Webdispečinku zcela zdarma. Kontaktní osoba: Markéta Kolínková - 777 451 951. V případě, že se přihlásíte a nebudete se moci školení zúčastnit, sdělte nám to, prosím, na uvedený telefon nebo na kontakty uvedené v záhlaví této stránky.

PŘIHLÁŠIT

ZÁVĚR

Věříme, že jste v článku tohoto čísla časopisu našli užitečné informace, které Vám ještě více usnadní práci s Vaším vozovým parkem.

Děkujeme za Vaši důvěru.

KONTAKTY

Poskytovatel systému

PRINCIP a.s.
Hvězdova 1689/ 2a
140 00 Praha 4 - Nusle
IČ 41690311 DIČ CZ41690311

Pracovní doba

Po - Čt 07:30 – 16:30
Pá 07:30 – 14:00

Technická podpora SW

PRINCIP a.s. – provozovna Olomouc
Ladova 389/10
779 00 Olomouc
tel. +420 233 555 111
e-mail
webdispecink.tlm@eurowag.com
www.webdispecink.cz

